

玖珠町の財政状況

令和3年12月27日

玖 珠 町

玖珠町の財政状況 目次

●令和2年度 普通会計の決算状況

1. 令和2年度決算は、黒字？赤字？・・・・・・・・・・ 1
2. どのようなお金が入ってきたの？・・・・・・・・・・ 2
3. どのようなことにお金を使ったの？・・・・・・・・・・ 3
4. 借金はどのくらいなの？・・・・・・・・・・ 5
5. 貯金はどのくらいなの？・・・・・・・・・・ 6
6. 玖珠町の財政は健全なの？・・・・・・・・・・ 7
7. 経常収支比率の状況はどうかの？・・・・・・・・・・ 8

●令和3年度 予算の状況

8. 令和3年度はどのくらいお金が入っているの？・・・・ 9
9. 令和3年度はどのくらい支払っているの？・・・・ 10
10. 特別会計の収入・支出の状況はどうなっているの？・ 11
11. 令和3年度末の借金はどのくらいになるの？・・・・ 12

●財産の状況・・・・・・・・・・・・・・・・・・・・・・・・ 14

この財政公表を通じて、本町の財政状況を十分ご理解いただき
今後の財政運営に一層のご協力をお願い申し上げます。

※ 表示単位のほとんどは万円単位としています。
国や県へ報告する数値は千円単位で行っていますが、
見やすいように万円単位としたため、端数により合計
等が一致しない場合があります。

令和2年度 普通会計決算の状況

1. 令和2年度決算は、黒字？赤字？

玖珠町では、通常の事務費等をまかなう「一般会計」のほか国民健康保険、後期高齢者医療、介護保険、簡易水道、住宅新築資金等貸付の「特別会計」があり、このうち一般会計及び住宅新築資金等貸付会計を「普通会計」としています。

また、これらとは別に公営企業会計として水道事業会計があります。

◆決算収支の状況・・・実質収支は黒字

(単位：万円、%)

区 分	2年度 ①	元年度 ②	増減 ①－②	増減率
歳入決算額 A	119億3,899	95億7,008	23億6,891	24.8
歳出決算額 B	112億9,629	90億1,057	22億8,572	25.4
形式収支 C (A－B)	6億4,270	5億5,951	8,320	
翌年度へ繰越すべき財源 D	9,301	3,084	6,218	
実質収支 (C－D)	5億4,969	5億2,867	2,102	
単年度収支	2,102	2億2,668	△2億 566	

※令和2年度の一時借入金はありませんでした。

◆用語の説明

実質収支：歳入と歳出の差（形式収支）から、翌年度に繰越す事業に充てるための財源を差し引いたもの、簡単にいえば年度末の財布の中身がいくらかみる数値です。

単年度収支：実質収支から前年度の実質収支を差し引いた額で、前年度にあまったお金を単純に引いたその年の収入と支出の差です。

(参考資料) 令和2年度 その他会計の決算収支の状況

(単位：万円)

区 分	国民健康 保険事業	介護 保険事業	後期高齢者 医療事業	上水道	簡易水道
歳入決算額 A	23億 657	21億 4,002	2億 990	2億 1,896	4,867
歳出決算額 B	22億 8,321	21億 261	2億 853	1億 5,643	4,867
形式収支 C (A－B)	2,336	3,741	137	6,253	0
繰越財源 D	0	0	0	0	0
実質収支 (C－D)	2,336	3,741	137	6,253	0

令和2年度 普通会計決算の状況

2. どのようなお金が入ってきたの？

1年間に町へ入ってくるお金を「歳入」といいます。

歳入は、119億3,899万円となりました。（前年度比 +23億6,891万円、+24.8%）

内訳としては、みなさんから納めていただいた税金（町税）などの「自主財源」は24.3%です。また、地方交付税や国から交付されるお金（国庫支出金）など、「依存財源」が75.7%を占めています。

（参考資料）令和2年度 収入の状況

（単位：万円、%）

区 分		令和2年度		令和元年度		増減率
		決算額	構成比	決算額	構成比	
自主財源	町 税	15億7,073	13.2	15億5,932	16.3	0.7
	分担金・負担金	2,911	0.3	3,359	0.4	△13.4
	使用料・手数料	9,879	0.8	1億0,641	1.1	△7.2
	財産収入	7,534	0.6	2,018	0.2	273.4
	寄附金	6,401	0.5	3,973	0.5	61.1
	繰入金	6億4,591	5.4	7億4,022	7.7	△12.7
	繰越金	2億9,511	2.5	2億3,390	2.4	26.2
	諸収入	1億2,348	1.0	1億2,368	1.3	△0.2
	計	29億248	24.3	28億5,703	29.9	1.6
依存財源	地方譲与税等交付金	5億198	4.2	4億3,325	4.4	15.8
	地方交付税	32億1,302	26.9	30億9,605	32.4	26.9
	国庫支出金	34億6,024	29.0	14億6,398	15.3	136.4
	国有提供施設等所在 市町村助成交付金	6,505	0.6	6,472	0.7	0.5
	県支出金	9億6,032	8.0	9億4,605	9.9	1.5
	地方債(町債)	8億3,590	7.0	7億900	7.4	17.9
	計	90億3,651	75.7	67億1,305	70.1	34.6
合計	119億3,899	100.0	95億7,008	100.0	24.8	

◆用語の説明

分担金・負担金：老人ホーム等を利用する方など受益者に負担してもらうお金。

繰入金：特別会計との間の資金運用や基金を取り崩したお金。

地方交付税：行政サービスを保障するために、一定の基準で市町村に交付されるお金。

国庫支出金・県支出金：町が事業を行うにあたり、国や県から一定の割合で交付されるお金。

3. どのようなことにお金を使ったの？

1年間に町が支払うお金を「歳出」といいます。

歳出は、112億9,629万円となりました。（前年度比 +22億8,572万円、+25.4%）

歳出は「目的別」と「性質別」の2つの角度から、町のお金の使い方を見ることができます。

歳出の状況（その1：目的別分類）

◆用語の説明

目的別分類：経費を行政目的ごとに分ける方法で、簡単にいえば農林課や福祉保険課など各課で使用したお金。

◆主な歳出決算の概要（目的別）

- 総務費：町の総括的な事務など全般的な経費です。
決算額 30億518万円（前年度比 +16億5,172万円、+122.0%）
【主な増減要因】特別定額給付金費の増 (+15億1,064万円)
- 災害復旧費：災害によって生じた被害の復旧に要する経費です。
決算額 7億1,857万円（前年度比 +5億544万円、+237.1%）
【主な増減要因】令和2年7月豪雨被害による増

（参考資料）歳出目的別決算額

（単位：万円、%）

区 分	令和2年度		令和元年度		増減率
	決算額	構成比	決算額	構成比	
議会費	1億1,166	1.0	1億831	1.2	3.1
総務費	30億518	26.6	13億5,346	15.0	122.0
民生費	26億7,363	23.7	25億3,063	28.1	5.7
衛生費	6億5,572	5.8	7億1,806	8.0	△8.7
労働費	350	0.0	164	0.0	113.7
農林水産業費	7億4,002	6.5	6億6,368	7.4	11.5
商工費	4億4,226	3.9	2億5,214	2.8	75.4
土木費	4億8,493	4.3	8億2,394	9.1	△41.1
消防費	5億840	4.5	3億1,605	3.5	60.9
教育費	12億3,929	11.0	13億2,548	14.7	△6.5
災害復旧費	7億1,857	6.4	2億1,314	2.4	237.1
公債費	7億1,313	6.3	7億405	7.8	1.3
合計	112億9,629	100.0	109億9,424	100.0	25.4

令和2年度 普通会計決算の状況

歳出の状況（その2：性質別分類）

◆用語の説明

性質別分類：物件費、建設事業費、公債費、補助費等… など実際に使用したお金の性質によって分ける方法で、「目的別」の枠組みを取ったお金。

（参考資料）歳出性質別決算額

（単位：万円、％）

区 分		令和2年度		令和元年度		増減率
		決算額	構成比	決算額	構成比	
義務的経費	人件費	16億4,948	14.6	15億5,758	17.3	5.9
	うち職員給	10億5,373	9.3	10億5,018	11.7	0.3
	扶助費	14億1,556	12.5	13億4,497	14.9	5.2
	公債費	7億1,313	6.3	7億405	7.8	1.3
投資的経費	普通建設事業費	12億8,044	11.3	14億603	15.6	△8.9
	補助事業費	6億9,511	6.2	7億7,088	8.6	△9.8
	単独事業費	5億4,324	4.8	5億7,337	6.3	△5.2
	国直轄事業	270	0.0	0	0.0	0.0
	県営工事負担金	3,939	0.3	6,178	0.7	△36.2
	受託事業費	0	0.0	0	0.0	0.0
	災害復旧事業費	7億1,857	6.4	2億1,314	2.4	237.1
その他の経費	物件費	13億4,860	11.9	12億6,185	14.0	6.9
	維持補修費	1,906	0.2	1,094	0.1	74.3
	補助費等	28億7,292	25.4	11億8,554	13.2	142.3
	積立金	2億8,010	2.5	3億1,849	3.5	△12.1
	投資及び出資金	0	0.0	0	0.0	0.0
	貸付金	0	0.0	3,600	0.4	0.0
	繰出金	9億9,843	8.9	9億7,198	10.8	2.7
合 計		112億9,629	100.0	90億1,057	100.0	25.4

◆歳出性質別決算の説明

歳出性質別決算状況では、いろいろな見方ができます。

例えば、義務的経費やその他経費などの行政経費を減らすことができれば、その分を投資的経費（普通建設事業費）にまわすことができます。

投資的経費が充実すると、学校や自治会館の整備、商工業や農林業の発展に寄与する事業などに支出を行うことができます。

令和2年度 普通会計決算の状況

4. 借金はどのくらいなの？

玖珠町の令和2年度末現在の借金（町債）の残高は 78 億 9,527 万円です。

返還した元金は 6 億 8,901 万円、借入を行った金額が 8 億 3,590 万円となっています。

◆町債の状況

本来町債は、建設事業を行う際に借入を行うものですが、平成13年度からは地方交付税の減額分を補てんするため、臨時財政対策債を借入れるようになり、増加し続けています。

令和2年度は借入総額 8 億 3,590 万円のうち、臨時財政対策債は 1 億 7,720 万円、建設事業に充てられた町債は 6 億 40 万円です。

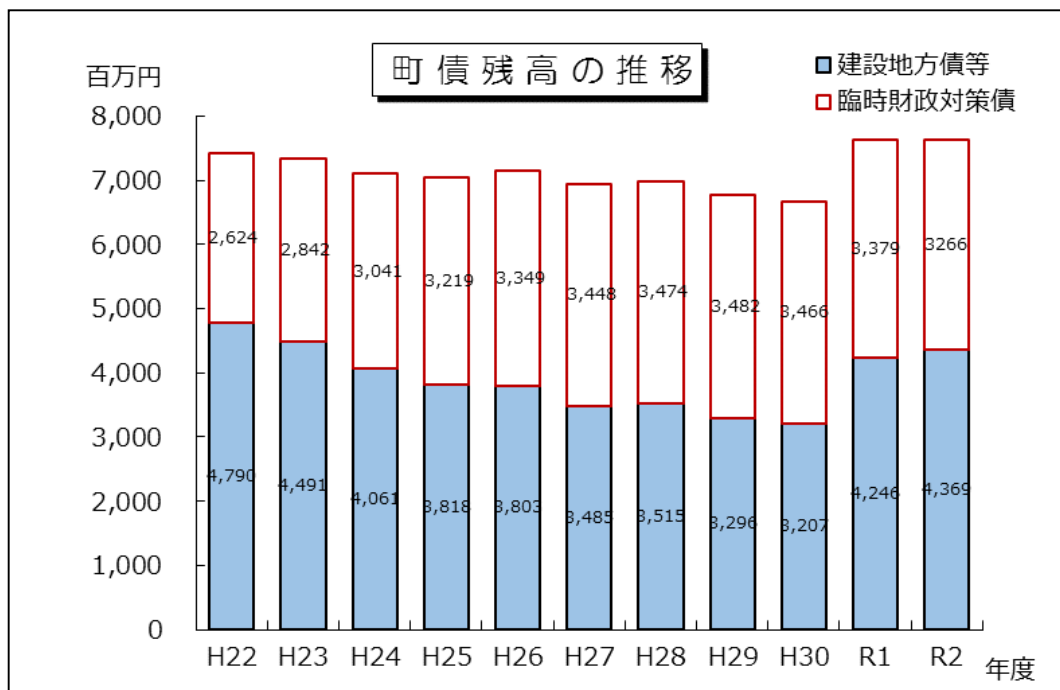
町債（借金のポイント）

町債（借金）78 億 9,527 万円のうち、普通交付税などで交付されるものが、63 億 2,392 万円あります。

そのため実質的な借金残高は、15 億 7,135 万円です。

町民一人あたり 106,208 円となっています。

（参考資料）町債残高の推移（過去10年）



5. 貯金はどのくらいなの？

玖珠町の令和2年度末現在の貯金（基金）の残高は、**43億2,510万円**です。

普通会計では38億8,369万円、特別会計や貸付事業基金等は4億4,141万円です。

元年度末残高と比較すると、**5,291万円減少**しています。

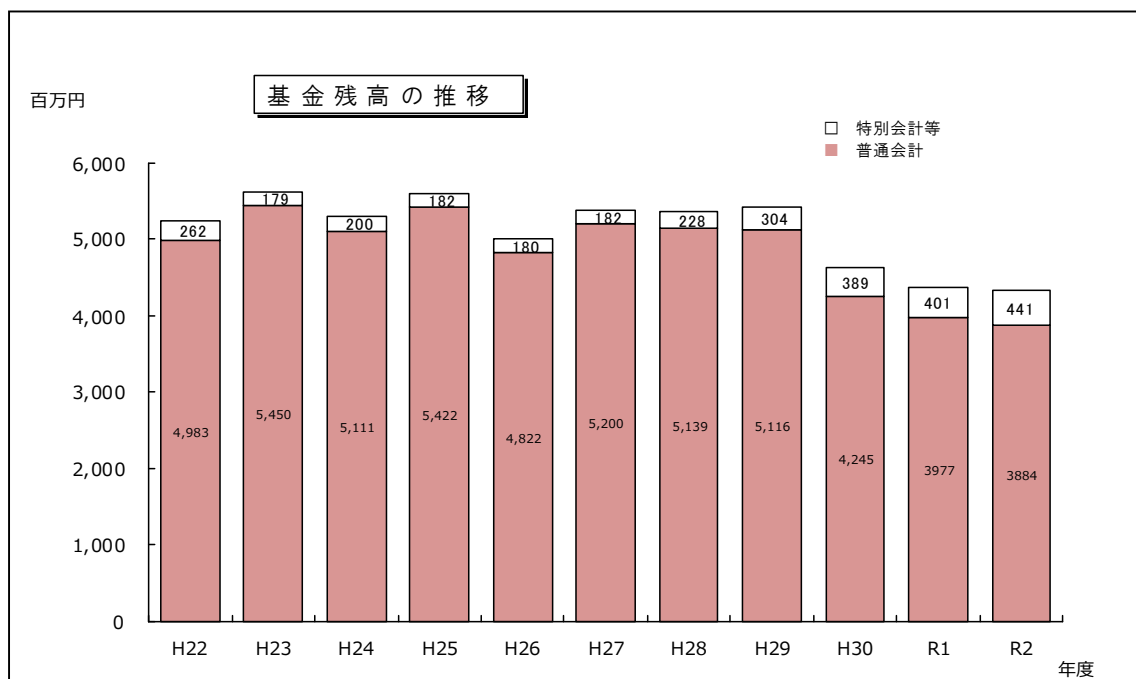
◆基金の状況

玖珠町の基金は普通会計で34件、特別会計や貸付事業基金等で9件、合計で43件あります。

主な基金の状況 (単位：万円)

金名	目的	令和2年度末残高
財政調整基金	お金が足りないときのやりくりのため	8億6,962
減債基金	借金の返済を計画的に行うため	7億5,940
地域振興基金	生活環境基盤の整備や地域振興のため	7億3,336
人材育成事業基金	人材の育成を目的とする事業のため	4,081
童話の里くす・ふるさと応援基金	ふるさと納税をまちづくりに活かすため	2億4,252
公共施設等総合管理基金	公共施設の更新等を行うため	2億7,919

(参考資料) 基金残高の推移 (過去10年)



○ 18～19ページに基金の明細を掲載しています。

6. 玖珠町の財政は健全なの？

財政が健全であるか判断する4つの指標『財政健全化判断比率』を、平成19年度の決算から公表しています。

◆財政健全化の状況

玖珠町は、赤字額や将来負担額はなく黒字なので3つの指標については公表数値がありませんが、黒字の割合を△で表すと以下のとおりです。

下の早期健全化基準を超えると、財政健全化計画を策定しなければなりません。

(参考資料) 財政健全化判断比率

(単位:%)

公表数値	実質赤字比率	連結実質赤字比率	実質公債費比率	将来負担比率
(下段は算定数値)	— (△10.77)	— (△17.61)	2.9 (2.9)	— (△30.8)

早期健全化基準 (イエローカード)	14.93	19.93	25.0	350.0
財政再生基準 (レッドカード)	20.00	30.00	35.0	

公表について、赤字額がない場合等は「—」で記載することとなっています。

△は黒字であることを示します。

◆用語の説明

実質赤字比率 : 普通会計の収支から算出する比率で、赤字の割合を表します。

赤字の比率なので、黒字の場合は△(マイナス)で表示されます。

連結実質赤字比率 : 普通会計と国民健康保険事業などの特別会計を含めた収支の比率を表します。

実質公債費比率 : 普通会計で、収入のうちどのくらい借金の返済に充てているかを表します。

他の市町との広域組合の借金返済のための町負担金も含めて算出します。

将来負担比率 : 借金の残高や職員退職手当の見込額、広域組合への町負担金見込などを含め

て将来的な負担がどのくらいあるかを表します。

7. 経常収支比率の状況はどうか？

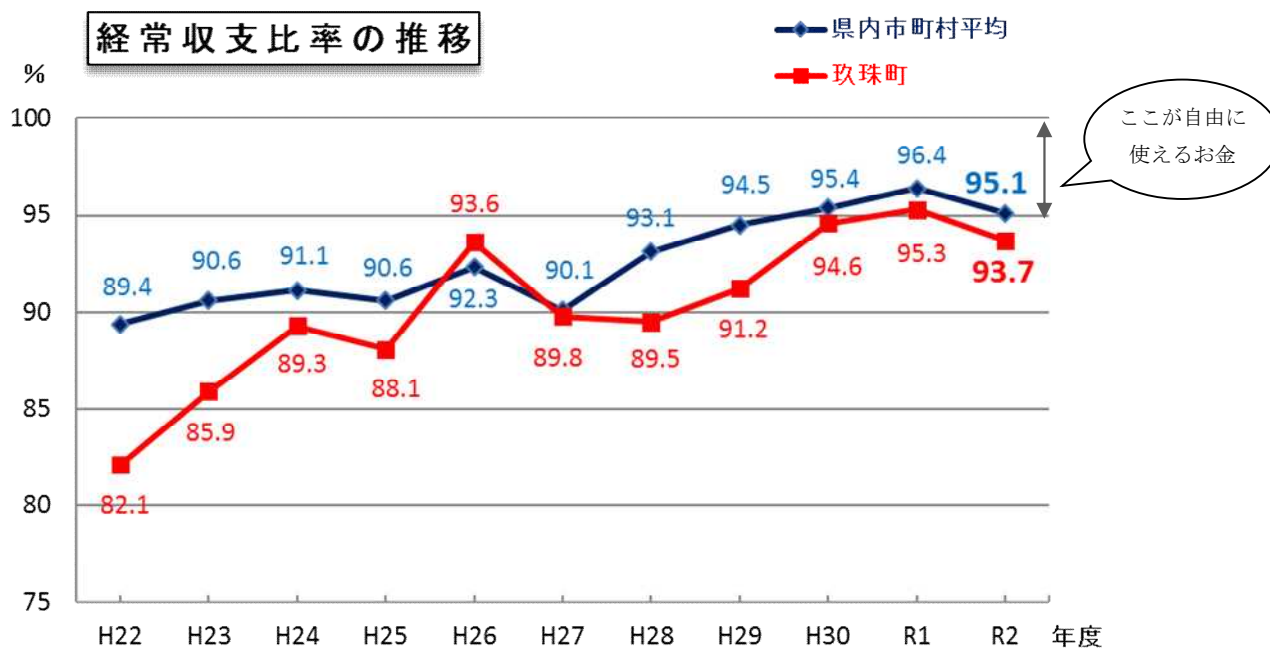
★ 自由に使えるお金の割合（経常収支比率）

R1 決算 95.3% → R2 決算 93.7% （前年度比 △1.6 割）

経常収支比率とは？

収入に対して必ず出費するものの割合が、100 に対してどの程度なのかを表しています。
数字が小さいほど、まちづくりの事業などにお金を充てられます。

$$\text{毎年必ず} \frac{\text{出るお金（48億3,320万円）}}{\text{入るお金（51億5,775万円）}} = 93.7\%$$



8. 令和3年度はどのくらいお金が入っているの？

令和3年度の一般会計の当初予算額は **101億8,200万円** です。

(前年度比 +13億4,500万円、15.2%)

補正予算額(+7億1,172万円)を含めて9月末現在の予算額は **108億9,372万円** です。9月末までに収入された金額は、39億3,857万円で収入割合は**36.2%**です。

予算は、その年度に入る金額を予測し、その範囲内で事業を計画的に行っていきます。収入が少なくなれば事業を減らすか、事業を行えるように経費を削減しなくてはなりません。

(参考資料) 令和3年度歳入予算と収入の状況

(単位：万円、%)

区 分		当初予算	9月現計	構成比 (%)	上半期収入済額 4月～9月	現計予算に対する収入割合
自主財源	町 税	14 億 6,541	14 億 6,541	13.4	9 億 4,297	64.3
	分担金・負担金	5,941	9,421	0.9	578	6.14
	使用料・手数料	9,841	1 億 666	1.0	4,431	41.5
	財産収入	6,627	5,242	0.5	562	10.7
	寄附金	8,273	8,273	0.8	1,530	18.5
	繰入金	7 億 1,146	7 億 6,706	7.0	0	0.0
	繰越金	7,500	2 億 7,479	2.5	0	0.0
	諸収入	9,280	1 億 4,283	1.3	4,413	30.9
	計	26 億 5,149	29 億 8,611	27.4	10 億 5,811	35.4
依存財源	地方譲与税等交付金	5 億 787	5 億 982	4.7	2 億 6,099	51.2
	地方交付税	29 億 3,100	29 億 3,100	26.9	22 億 5,477	76.9
	国庫支出金	17 億 6,051	20 億 3,737	18.7	2 億 8,599	14.0
	国有提供施設等所在 市町村助成交付金	6,472	6,472	0.6	0	0.0
	県支出金	13 億 3,836	14 億 4,310	13.2	7,871	5.5
	地方債(町債)	9 億 2,805	9 億 2,160	8.5	0	0.0
	計	75 億 3,051	79 億 761	72.6	28 億 8,046	36.4
合 計	101 億 8,200	108 億 9,372	100.0	39 億 3,857	36.2	

◆用語の説明

自主財源：玖珠町が自主的に収入することができるお金。

依存財源：国や県から交付されるお金や借り入れるお金。

分担金・負担金：老人ホーム等を利用する方に負担してもらうお金。

繰入金：特別会計との間の資金運用や基金を取り崩したお金。

地方交付税：行政サービスを保障するために、一定の基準によって市町村に交付されるお金。

国庫支出金・県支出金：町が事業を行うにあたり、国や県から一定の割合で交付されるお金。

9. 令和3年度はどのくらい支払っているの？

令和3年度の当初予算額は歳入予算と同額の 108億8,200万円 です。

9月末現在の予算額は 108億9,372万円 となっています。

9月末までに支出された金額は 35億8,702万円 で支出割合は32.9%です。

(参考資料) 令和3年度歳出目的別予算と執行状況 (単位：万円、%)

区 分	当初予算	9月現計	構成比 (%)	上半期支出済額 4月～9月	現計予算に対 する支出割合
議 会 費	1 億 1,036	1 億 1,036	0.9	5,525	50.1
総 務 費	18 億 9,368	19 億 6,021	16.0	8 億 5,233	43.5
民 生 費	26 億 2,872	26 億 8,222	21.9	8 億 5,890	32.0
衛 生 費	7 億 6,064	7 億 8,857	6.4	3 億 6,202	45.9
労 働 費	416	416	0.0	164	39.4
農 林 水 産 業 費	6 億 5,137	7 億 1,488	5.8	1 億 5,300	21.4
商 工 費	1 億 5,728	2 億 6,368	2.1	9,878	37.5
土 木 費	3 億 1,789	4 億 2,282	3.4	8,911	21.1
消 防 費	6 億 4,430	6 億 4,830	5.3	1 億 4,181	21.9
教 育 費	10 億 5,937	10 億 7,864	8.8	3 億 9,623	36.7
災 害 復 旧 費	11 億 7,548	14 億 5,599	11.9	2 億 1,662	14.9
公 債 費	7 億 3,347	7 億 3,347	6.0	3 億 6,133	49.3
諸 支 出 金	2,528	2,528	0.2	0	0.0
予 備 費	2,000	514	0.0	0	0.0
合 計	101 億 8,200	108 億 9,372	100.0	35 億 8,702	32.9

予備費：年度途中の不測の事態に対応するための予算です。

◆主な歳出予算（目的別）

- 消 防 費：消火事務や災害防除、災害被害の軽減のための全ての活動などの経費です。
(今年度の主な事業) ・防災行政無線デジタル化事業
- 災害復旧費：災害によって生じた被害の復旧のための経費です。
(今年度の主な事業) ・令和2年7月豪雨災害からの復旧

◆主な歳出予算（性質別）

- 普通建設事業：当初予算額 12億4,383万円 (前年度比 +1億1,325万円、+10.0%)
【主な増加要因】防災行政無線デジタル化事業、北山田自治会館建設事業
- 災害復旧事業：当初予算額 11億7,548万円 (前年度比 +11億5,880万円、+6,946.4%)
【主な増加要因】防災行政無線デジタル化事業、北山田自治会館建設事業

10. 特別会計の収入・支出の状況はどうなっているの？

令和3年度の一般会計と特別会計の当初予算額は合計150億6,717万円です。

補正予算額 十7億8,313万円を含めて、9月末現在の予算額は158億5,030万円です。

上半期で予算額のうち収入済みが35.3%、支出済みが34.6%です。

(参考資料) 一般会計及び特別会計の予算の収入・支出状況 (単位：万円、%)

区 分	当初予算額	現計予算 9月	上半期 収入済額 4月～9月	現計予算 に対する 収入割合 (%)	上半期 支出済額 4月～9月	現計予算 に対する 支出割合	
一 般 会 計	101 億 8,200	108 億 9,372	39 億 3,857	36.2	35 億 8,702	32.9	
特 別 会 計	国民健康保険事業	20 億 7,675	21 億 268	7 億 9,712	37.9	9 億 1,974	43.7
	簡易水道	3,401	3,401	130	3.8	575	16.9
	住宅新築資金等貸付事業	2 億 9,919	2 億 9,919	9	0.0	0	0.0
	介護保険事業	22 億 5,872	23 億 283	8 億 252	34.8	9 億 782	39.4
	後期高齢者医療事業	2 億 1,650	2 億 1,787	6,005	27.6	5,604	25.7
合 計	150 億 6,717	158 億 5,030	55 億 9,965	35.3	54 億 7,637	34.6	

◆ 用語の説明

現計予算 : 当初予算に順次その年度内に成立した補正予算を加えた累計額です。

11. 令和3年度末の借金はどのくらいになるの？

令和3年度末における町債（町の借金）の残高見込は**81億541万円**です。

前年度末と比較すると**2億1,014万円**増加する見込みです。

今年度の町債（借金）借入見込額は**9億2,160万円**です。

その4分の1が地方交付税のかわりである臨時財政対策債です。普通債の中で大きなものは、総務債で町債額は合わせて**2億4,220万円**です。

また、元金返済額は**7億1,046万円**となっています。

（参考資料）令和3年度末における町債残高（見込み）の状況

（単位：万円）

区分	令和元年度末 現在高	令和2年度末 現在高	令和3年度中増減見込額		令和3年度末 現在高見込額
			起債見込額	元金償還見込額	
普通債	42億 778	42億 9,817	4億 6,490	3億 7,941	43億 8,266
総務	4億 1,245	3億 6,551	2億 4,220	7,444	5億 3,327
民生	6,805	5,691	0	971	4,720
衛生	0	0	0	0	0
農林水産	2億 2,734	1億 9,057	3,160	3,275	1億 8,942
商工	1,160	1,940	0	120	1,820
土木	7億 8,195	9億 1,134	8,830	1億 205	8億 9,759
公営住宅	2億 6,861	2億 4,066	0	2,845	2億 1,221
消防	3億 0,913	3億 9,204	3,140	2,560	3億 9,784
教育	21億 2,865	21億 2,174	7,140	1億 521	20億 8,793
災害復旧	1億 3,335	2億 9,312	2億 2,170	1,769	4億 9,713
土木	1億 3,335	2億 9,312	2億 2,170	1,769	4億 9,713
教育	0	0	0	0	0
その他	0	0	0	0	0
その他	34億 726	33億 398	2億 3,500	3億 1,336	32億 2,562
臨時財政対策債	33億 7,930	32億 6,572	2億 3,500	3億 714	31億 9,358
減税補てん債	2,796	2,046	0	622	1,424
その他	0	1,780	0	0	1,780
合計	77億 4,839	78億 9,527	9億 2,160	7億 1,046	81億 541

・借入については、後年度で国が借入に対して財源措置をしてくれるもの（普通交付税で元利金の7～10割交付）を優先しています。

財 産 の 状 況

— 令和2年度末現在 —

(1) 土地・建物

区 分	土 地			建 物								
	前年度末 現在高	決算年度 中増減	決算年度 末現在高	木 造			非 木 造			合 計		
				前年度末 現在高	決算年度 中増減	決算年度 末現在高	前年度末 現在高	決算年度 中増減	決算年度 末現在高	前年度末 現在高	決算年度 中増減	決算年度 末現在高
行政財産	741,120.10	138,324.14	879,444.24	25,280.42	-109.19	25,171.23	80,000.26	865.94	80,866.20	105,280.68	756.75	106,037.43
公用財産	8,988.91	2,113.28	11,102.19				5,612.81	861.94	6,474.75	5,612.81	861.94	6,474.75
本庁舎	8,988.91	2,113.28	11,102.19				5,612.81	861.94	6,474.75	5,612.81	861.94	6,474.75
本庁舎	8,652.67		8,652.67				5,612.81		5,612.81	5,612.81		5,612.81
役場駐車場	336.24	2,113.28	2,449.52					861.94	861.94		861.94	861.94
公共用財産	732,131.19	136,210.86	868,342.05	25,280.42	-109.19	25,171.23	74,387.45	4.00	74,391.45	99,667.87	-105.19	99,562.68
中学校	28,989.00		28,989.00	33.12		33.12	11,618.27		11,618.27	11,651.39		11,651.39
小学校	102,098.54	0.00	102,098.54	4,689.60	0.00	4,689.60	16,214.87	0.00	16,214.87	20,904.47	0.00	20,904.47
幼稚園	1,886.00	0.00	1,886.00				875.00	0.00	875.00	875.00	0.00	875.00
公民館	21,578.65		21,578.65	353.44		353.44	6,705.68		6,705.68	7,059.12		7,059.12
公営住宅	52,996.40		52,996.40	4,417.28	0.00	4,417.28	13,667.10		13,667.10	18,084.38	0.00	18,084.38
消防詰所	5,181.21		5,181.21	2,060.19		2,060.19	120.90		120.90	2,181.09		2,181.09
防火水槽	95.20		95.20				3,454.73		3,454.73	3,454.73		3,454.73
公園	28,915.41		28,915.41	272.49	0.00	272.49	1,846.06		1,846.06	2,118.55	0.00	2,118.55
その他の施設	316,539.08	136,210.86	452,749.94	13,454.30	-109.19	13,345.11	19,884.84	4.00	19,888.84	33,339.14	-105.19	33,233.95
山林	173,851.70		173,851.70									
普通財産	27,218,282.54	-7,293.79	27,210,988.75	5,699.44	0.00	5,699.44	21,402.11	0.00	21,402.11	27,101.55	0.00	27,101.55
宅地	20,851.24		20,851.24									
田畑	29,471.06		29,471.06									
山林	17,343,253.20	0.00	17,343,253.20									
その他	9,824,707.04	-7,293.79	9,817,413.25	5,699.44	0.00	5,699.44	21,402.11	0.00	21,402.11	27,101.55	0.00	27,101.55
合 計	27,959,402.64	131,030.35	28,090,432.99	30,979.86	-109.19	30,870.67	101,402.37	865.94	102,268.31	132,382.23	756.75	133,138.98

令和2年度

(2)山 林

区 分	面 積 (ha)			立 木 の 推 定 蓄 積 量 (m ³)		
	前年度末現在高	決算年度中増減	決算年度末現在高	前年度末現在高	決算年度中増減	決算年度末現在高
所 有	741.01	0.00	741.01	26,966	269	26,697
分 収	871.02	0.00	871.02	201,879	343	202,222
その他	330.87	0.00	330.87	39,903	399	40,302
合 計	1942.90	0.00	1942.90	268,748	1,011	269,221

- ① 分収の中には借地による分収面積 45.26ha と、森ネット大分(旧公社)114.25ha 森林農地整備センター(旧公団)262.63ha を含む。
- ② 「その他」は下記の合算による。
- ③ 推定蓄積量は、あくまでも推測値によるもの。

その他の内訳

区 分	面積(ha)	材積(m ³)
官公造林	305.03	36,889
学 校 林	25.84	3,413
合 計	330.87	40,302

伐採・植林実績

所在地	面積(ha)	材積(m ³)	備考
古後字小迫4046	4.50ha	1,675m ³	全伐・再造林

(3)出資による権利

①債権

(単位:円)

区 分	前年度末現在高	決算年度中増減	決算年度末現在高	備 考
県 農 業 信 用 基 金	16,970,000		16,970,000	
大 分 県 信 用 組 合	201,000		201,000	
玖 珠 九 重 農 協	39,000		39,000	
玖 珠 郡 森 林 組 合	10,000,000		10,000,000	
大 分 県 信 用 保 証 協 会	7,932,000		7,932,000	
大 分 県 畜 産 協 会	1,710,000		1,710,000	
大 分 県 農 業 農 村 振 興 公 社	630,000		630,000	
大 分 県 畜 産 公 社	6,340,000		6,340,000	
玖 珠 町 上 水 道	16,712,805		16,712,805	
大 分 県 地 域 技 術 振 興 財 団	110,000		110,000	
豊 の 国 農 業 人 材 育 成 基 金	8,265,000		8,265,000	
大 分 県 腎 バ ン ク 協 会	70,000		70,000	
大 分 県 森 林 整 備 セ ン タ ー	19,700,000		19,700,000	
大 分 県 建 設 技 術 セ ン タ ー	210,000		210,000	
(財)大 分 県 総 合 雇 用 推 進 協 会	2,000,000		2,000,000	
大 分 県 地 域 保 健 支 援 セ ン タ ー	108,000		108,000	
上 水 道 拡 張 事 業	218,880,000		218,880,000	
地 方 公 共 団 体 金 融 機 構	800,000		800,000	
(財)大 分 県 市 町 村 職 員 研 修 セ ン タ ー	80,000		80,000	
一 般 社 団 法 人 く す み ち	31,902,491		31,902,491	
計	342,660,296		342,660,296	

(4) 基金

(単位:円)

区 分	前年度末現在高	決算年度中増減	決算年度末現在高	備 考
(1) 財 政 調 整 基 金	927,064,624	△ 57,445,389	869,619,235	
(2) 減 債 基 金	768,501,161	△ 9,101,882	759,399,279	
(3) 土 地 開 発 基 金	113,780,377	177,106	113,957,483	現金・定期等
(4) 童 話 の 里 元 気 プ ロ ジ ェ ク ト 支 援 基 金	19,062,011	△ 247,188	18,814,823	
(5) 地 域 振 興 基 金	819,576,514	△ 86,212,637	733,363,877	
(6) 国 民 健 康 保 険 基 金	134,471,861	34,066,315	168,538,176	
(7) 高 額 療 養 費 貸 付 基 金	6,503,504	0	6,503,504	
(8) 住 宅 新 築 資 金 等 貸 付 事 業 基 金	10,844,942	203,571	11,048,513	
(9) 大 学 入 学 支 度 資 金 貸 付 基 金	4,057,686	0	4,057,686	
(10) 特 別 導 入 事 業 貸 付 基 金	0	0	0	
(11) 町 営 住 宅 敷 金 基 金	12,231,947	△ 309,329	11,922,618	
(12) わ ら べ の 館 運 営 基 金	215,114,744	0	215,114,744	
(13) ス ク ー ル バ ス 事 業 基 金	7,288,727	12,378	7,301,105	
(14) 文 化 会 館 建 設 基 金	34,608,894	52,026	34,660,920	
(15) 人 材 育 成 事 業 基 金	46,600,500	△ 5,794,162	40,806,338	
(16) 福 祉 基 金	241,563,249	△ 944,708	240,618,541	
(17) 用 品 調 達 基 金	5,000,000	0	5,000,000	
(18) 町 有 林 災 害 復 旧 事 業 等 基 金	42,224,176	64,410	42,288,586	
(19) 中 山 間 ふ る さ と ・ 水 と 土 保 全 基 金	6,455,051	12,378	6,467,429	
(20) 内 河 野 ・ 小 麦 河 野 地 区 農 業 用 水 施 設 運 営 基 金	151,868	0	151,868	
(21) 物 産 ・ 交 流 施 設 等 維 持 管 理 基 金	3,815,840	△ 958,256	2,857,584	

(単位:円)

区 分	前年度末現在高	決算年度中増減	決算年度末現在高	備 考
(22) 介 護 保 険 基 金	250,538,858	5,834,823	256,373,681	
(23) 古後地区移動通信用鉄塔施設維持管理基金	2,073,430	6,185	2,079,615	
(24) 玖珠町有機センター施設維持管理基金	5,250,368	△ 290,815	4,959,553	
(25) 介 護 サ ー ビ ス 事 業 基 金	9,979,691	13,627	9,993,318	
(26) 童話の里くす・ふるさと応援基金	248,000,312	△ 5,484,639	242,515,673	
(27) 玖 珠 町 畜 産 振 興 基 金	4,737,593	△ 4,737,593	0	
(28) 一 般 旅 券 発 給 事 務 証 紙 購 買 基 金	1,000,000	0	1,000,000	
(29) ジ ャ ン ボ こ い の ぼ り 管 理 基 金	1,365,457	0	1,365,457	
(30) 玖 珠 町 子 ど も 医 療 費 助 成 事 業 基 金	24,169,161	5,246,718	29,415,879	
(31) 地 域 の 元 気 臨 時 交 付 金 基 金	0	0	0	
(32) 玖 珠 町 青 少 年 文 化 ・ ス ポ ー ツ 振 興 基 金	3,562,002	471,879	4,033,881	
(33) 次 世 代 教 育 環 境 整 備 基 金	14,334,160	724,821	15,058,981	
(34) 玖 珠 町 子 ど も ・ 子 育 て 支 援 事 業 基 金	25,215,903	△ 1,597,589	23,618,314	
(35) 健 康 ウ ォ ー ク 推 進 事 業 基 金	0	0	0	
(36) 町 道 維 持 管 理 事 業 基 金	25,977,964	△ 9,571,917	16,406,047	
(37) 玖 珠 町 学 力 向 上 推 進 事 業 基 金	107,149,208	△ 41,197,755	65,951,453	
(38) わ ら べ の 館 図 書 室 運 営 基 金	9,327,187	△ 6,599,109	2,728,078	
(39) 公 共 施 設 等 総 合 管 理 基 金	178,913,602	100,273,729	279,187,331	
(40) 森 林 環 境 譲 与 税 基 金	11,137,971	27,372,571	38,510,542	
(41) 玖 珠 町 ホ ー ム ペ ー ジ 保 守 運 用 基 金	11,358,000	△ 178,214	11,179,786	
(42) 公 営 塾 運 営 事 業 基 金	25,000,000	△ 4,370,610	20,629,390	
(43) 新 型 コ ロ ナ ウ イ ル ス 感 染 症 緊 急 対 策 利 子 補 給 基 金	0	7,595,662	7,595,662	
計	4,378,008,543	△ 52,913,593	4,325,094,950	