

# 玖珠町の財政状況

令和2年12月25日

玖 珠 町



## 玖珠町の財政状況 目次

- 令和元年度 普通会計の決算状況
  - 1. 令和元年度決算は、黒字？赤字？・・・・・・・・・・1
  - 2. どのようなお金が入ってきたの？・・・・・・・・・・2
  - 3. どのようなことにお金を使ったの？・・・・・・・・・・3
  - 4. 借金はどのくらいなの？・・・・・・・・・・5
  - 5. 貯金はどのくらいなの？・・・・・・・・・・6
  - 6. 玖珠町の財政は健全なの？・・・・・・・・・・7
  - 7. 経常収支比率の状況はどうか？・・・・・・・・・・8
  
- 令和2年度 予算の状況
  - 8. 令和2年度はどのくらいお金が入っているの？・・・・9
  - 9. 令和2年度はどのくらい支払っているの？・・・・10
  - 10. 特別会計の収入・支出の状況はどうなっている？・・11
  - 11. 令和2年度末の借金はどのくらいになるの？・・・・12
  
- 財産の状況・・・・・・・・・・・・・・・・・・・・・・14

この財政公表を通じて、本町の財政状況を十分ご理解いただき  
今後の財政運営に一層のご協力をお願い申し上げます。

※ 表示単位のほとんどは万円単位としています。  
国や県へ報告する数値は千円単位で行っていますが、  
見やすいように万円単位としたため、端数により合計  
等が一致しない場合があります。

# 令和元年度 普通会計決算の状況

## 1. 令和元年度決算は、黒字？赤字？

玖珠町では、通常の事務費等をまかなう「一般会計」のほか国民健康保険、後期高齢者医療、介護保険、簡易水道、住宅新築資金等貸付の「特別会計」があり、このうち一般会計及び住宅新築資金等貸付会計を「普通会計」としています。

また、これらとは別に公営企業会計として水道事業会計があります。

### ◆決算収支の状況・・・実質収支は黒字

(単位：万円、%)

区 分	元年度 ①	30年度 ②	増減 ①－②	増減率
歳入決算額 A	95億7,008	113億7,913	△18億 905	△15.9
歳出決算額 B	90億1,057	109億9,424	△19億8,367	△18.0
形式収支 C (A－B)	5億5,951	3億8,489	1億7,462	
翌年度へ繰越すべき財源 D	3,084	8,290	△5,206	
実質収支 (C－D)	5億2,867	3億 199	2億2,668	
単年度収支	2億2,668	△871	2億3,539	

※令和元年度の一時借入金はありませんでした。

### ◆用語の説明

**実質収支**：歳入と歳出の差（形式収支）から、翌年度に繰越す事業に充てるための財源を差し引いたもの、簡単にいえば年度末の財布の中身がいくらかみる数値です。

**単年度収支**：実質収支から前年度の実質収支を差し引いた額で、前年度にあまったお金を単純に引いたその年の収入と支出の差です。

### (参考資料) 令和元年度 その他会計の決算収支の状況

(単位：万円)

区 分	国民健康 保険事業	介護 保険事業	後期高齢者 医療事業	上水道	簡易水道
歳入決算額 A	22億5,949	20億7,125	2億 621	2億1,760	6,584
歳出決算額 B	22億2,635	20億2,020	2億 528	1億7,200	6,584
形式収支 C (A－B)	3,314	5,105	93	4,560	0
繰越財源 D	0	0	0	0	0
実質収支 (C－D)	3,314	5,105	93	4,560	0

## 2. どのようなお金が入ってきたの？

1年間に町へ入ってくるお金を「歳入」といいます。

歳入は、95億7,008万円となりました。（前年度比 ー18億905万円、ー15.9%）  
内訳としては、みなさんから納めていただいた税金（町税）などの「自主財源」は29.9%です。また、地方交付税や国から交付されるお金（国庫支出金）など、「依存財源」が70.1%を占めています。

（参考資料）令和元年度 収入の状況

（単位：万円、%）

区 分	令和元年度		平成30年度		増減率	
	決算額	構成比	決算額	構成比		
自主財源	町 税	15 億 5,932	16.3	15 億 4,006	13.6	1.3
	分担金・負担金	3,359	0.4	5,795	0.5	△42.0
	使用料・手数料	1 億 641	1.1	9,681	0.9	9.9
	財 産 収 入	2,018	0.2	2,186	0.2	△7.7
	寄 附 金	3,973	0.5	2 億 5,251	2.2	△84.3
	繰 入 金	7 億 4,022	7.7	13 億 9,225	12.2	△46.8
	繰 越 金	2 億 3,390	2.4	2 億 8,871	2.5	△19.0
	諸 収 入	1 億 2,368	1.3	1 億 1,171	1.0	10.7
	計	28 億 5,703	29.9	37 億 6,186	33.1	△177.9
依存財源	地方譲与税等交付金	4 億 3,325	4.4	4 億 2,859	3.7	1.1
	地方交付税	30 億 9,605	32.4	29 億 6,328	26.1	4.5
	国庫支出金	14 億 6,398	15.3	14 億 8,889	13.1	△1.7
	国有提供施設等所在 市町村助成交付金	6,472	0.7	6,472	0.5	0.0
	県 支 出 金	9 億 4,605	9.9	9 億 6,620	8.5	△2.1
	地方債(町債)	7 億 900	7.4	17 億 560	15.0	△58.4
	計	67 億 1,305	70.1	76 億 1,727	66.9	△56.6
合 計	95 億 7,008	100.0	113 億 7,913	100.0	△15.9	

### ◆用語の説明

**分担金・負担金**：老人ホーム等を利用する方など受益者に負担してもらうお金。

**繰入金**：特別会計との間の資金運用や基金を取り崩したお金。

**地方交付税**：行政サービスを保障するために、一定の基準で市町村に交付されるお金。

**国庫支出金・県支出金**：町が事業を行うにあたり、国や県から一定の割合で交付されるお金。

### 3. どのようなことにお金を使ったの？

1年間に町が支払うお金を「歳出」といいます。

歳出は、90億1,057万円となりました。（前年度比 ー19億8,367万円、ー18.0%）

歳出は「目的別」と「性質別」の2つの角度から、町のお金の使い方を見ることができます。

#### 歳出の状況（その1：目的別分類）

##### ◆用語の説明

**目的別分類**：経費を行政目的ごとに分ける方法で、簡単にいえば農林課や福祉保健課など各課で使用したお金。

##### ◆主な歳出決算の概要（目的別）

- 総務費：町の総括的な事務など全般的な経費です。  
決算額13億5,346万円（前年度比 ー1億7,150万円、ー11.2%）  
【主な増減要因】ふるさと応援基金費の減（△3億2,790万円）
- 教育費：小中学校など教育関係の経費です。  
決算額13億2,548万円（前年度比 ー22億5,592万円、ー63.0%）  
【主な増減要因】新設中学校建設事業費の減（△25億2,673万円）

（参考資料）歳出目的別決算額

（単位：万円、%）

区 分	令和元年度		平成30年度		増減率
	決算額	構成比	決算額	構成比	
議会費	1億 831	1.2	1億 920	1.0	△0.8
総務費	13億 5,346	15.0	15億 2,495	13.9	△11.2
民生費	25億 3,063	28.1	23億 6,808	21.5	6.9
衛生費	7億 1,806	8.0	6億 5,839	6.0	9.1
労働費	164	0.0	182	0.0	△9.9
農林水産業費	6億 6,368	7.4	7億 421	6.4	△5.8
商工費	2億 5,214	2.8	1億 7,053	1.5	47.9
土木費	8億 2,394	9.1	5億 7,451	5.2	43.4
消防費	3億 1,605	3.5	2億 9,902	2.7	5.7
教育費	13億 2,548	14.7	35億 8,140	32.6	△63.0
災害復旧費	2億 1,314	2.4	2億 8,100	2.6	△24.1
公債費	7億 405	7.8	7億 2,113	6.6	△2.4
合 計	90億 1,057	100.0	109億 9,424	100.0	△18.0

# 令和元年度 普通会計決算の状況

## 歳出の状況（その2：性質別分類）

### ◆用語の説明

**性質別分類**：物件費、建設事業費、公債費、補助費等… など実際に使用したお金の性質によって分ける方法で、「目的別」の枠組みを取ったお金。

（参考資料）歳出性質別決算額

（単位：万円、％）

区 分		令和元年度		平成 30 年度		増減率
		決算額	構成比	決算額	構成比	
義務的経費	人件費	15億 5,758	17.3	14億 8,701	13.5	4.7
	うち職員給	10億 5,018	11.7	9億 9,294	9.0	5.8
	扶助費	13億 4,497	14.9	12億 9,553	11.8	3.8
	公債費	7億 405	7.8	7億 2,113	6.6	△2.4
投資的経費	普通建設事業費	14億 603	15.6	34億 3,378	31.2	△59.1
	補助事業費	7億 7,088	8.6	29億 4,523	26.8	△73.8
	単独事業費	5億 7,337	6.3	4億 1,910	3.8	36.8
	国直轄事業	0	0.0	0	0.0	0.0
	県営工事負担金	6,178	0.7	6,945	0.6	△11.0
	受託事業費	0	0.0	0	0.0	0.0
	災害復旧事業費	2億 1,314	2.4	2億 8,100	2.6	△24.1
その他の経費	物件費	12億 6,185	14.0	13億 5,288	12.3	△6.7
	維持補修費	1,094	0.1	1,354	0.1	△19.2
	補助費等	11億 8,554	13.2	11億 539	10.0	7.3
	積立金	3億 1,849	3.5	3億 6,066	3.3	△11.7
	投資及び出資金	0	0.0	0	0.0	0.0
	貸付金	3,600	0.4	0	0.0	0.0
	繰出金	9億 7,198	10.8	9億 4,332	8.6	3.0
合 計		90億 1,057	100.0	109億 9,424	100.0	△18.0

### ◆歳出性質別決算の説明

歳出性質別決算状況では、いろいろな見方ができます。

例えば、義務的経費やその他経費などの行政経費を減らすことができれば、その分を投資的経費（普通建設事業費）にまわすことができます。

投資的経費が充実すると、学校や自治会館の整備、商工業や農林業の発展に寄与する事業などに支出を行うことができます。

## 4. 借金はどのくらいなの？

玖珠町の令和元年度末現在の借金（町債）の残高は 77億4,839万円です。

返還した元金は 6億7,288万円、借入を行った金額が7億900万円となっています。

### ◆町債の状況

本来町債は、建設事業を行う際に借入を行うものですが、平成13年度からは地方交付税の減額分を補てんするため、臨時財政対策債を借入れるようになり、増加し続けています。

令和元年度は借入総額7億900万円のうち、臨時財政対策債は1億8,800万円、建設事業に充てられた町債は4億2,110万円です。

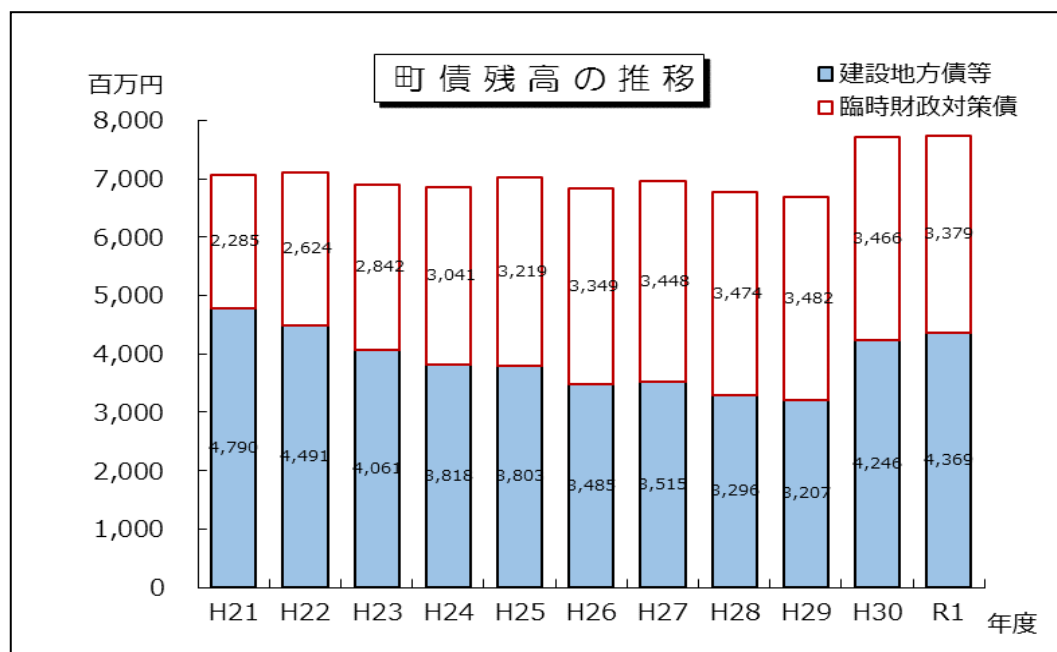
#### 町債（借金のポイント）

町債（借金）77億4,839万円のうち、普通交付税などで交付されるものが、62億3,209万円あります。

そのため実質的な借金残高は、15億1,630万円です。

町民一人あたり100,630円となっています。

（参考資料）町債残高の推移（過去10年）





## 5. 貯金はどのくらいなの？

玖珠町の令和元年度末現在の貯金（基金）の残高は、**43億7,801万円**です。

普通会計では39億7,652万円、特別会計や貸付事業基金等は4億149万円です。

30年度末残高と比較すると、**2億5,504万円減少**しています。

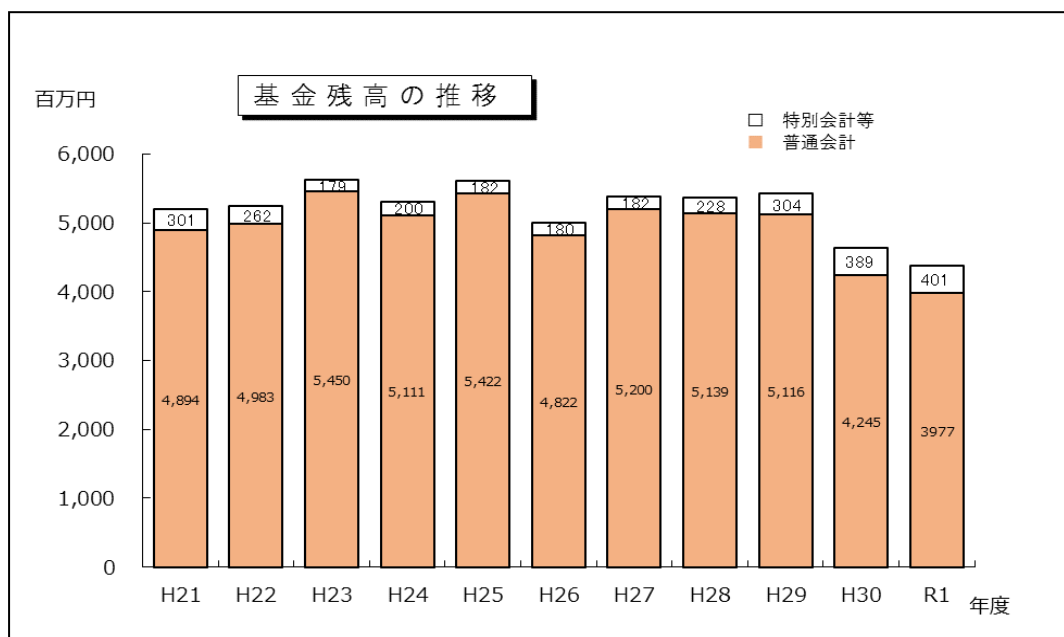
### ◆基金の状況

玖珠町の基金は普通会計で33件、特別会計や貸付事業基金等で9件、合計で42件あります。

主な基金の状況 (単位：万円)

金名	目的	令和元年度末残高
財政調整基金	お金が足りないときのやりくりのため	9億2,707
減債基金	借金の返済を計画的に行うため	7億6,850
地域振興基金	生活環境基盤の整備や地域振興のため	8億1,958
人材育成事業基金	人材の育成を目的とする事業のため	4,660
童話の里くす・ふるさと応援基金	ふるさと納税をまちづくりに活かすため	2億4,800
公共施設等総合管理基金	公共施設の更新等を行うため	1億7,891

(参考資料) 基金残高の推移 (過去10年)



○ 18～19ページに基金の明細を掲載しています。

## 6. 玖珠町の財政は健全なの？

財政が健全であるか判断する4つの指標『財政健全化判断比率』を、平成19年度の決算から公表しています。

### ◆財政健全化の状況

玖珠町は、赤字額や将来負担額はなく黒字なので3つの指標については公表数値がありませんが、黒字の割合を△で表すと以下のとおりです。

下の早期健全化基準を超えると、財政健全化計画を策定しなければなりません。

(参考資料) 財政健全化判断比率

(単位:%)

公表数値 (下段は算定数値)	実質赤字比率	連結実質赤字比率	実質公債費比率	将来負担比率
	— (△10.67)	— (△17.94)	2.8 (2.8)	— (△25.9)

早期健全化基準 (イエローカード)	15.00	20.00	25.0	350.0
財政再生基準 (レッドカード)	20.00	30.00	35.0	

公表について、赤字額がない場合等は「—」で記載することとなっています。

△は黒字であることを示します。

### ◆用語の説明

**実質赤字比率** : 普通会計の収支から算出する比率で、赤字の割合を表します。

赤字の比率なので、黒字の場合は△(マイナス)で表示されます。

**連結実質赤字比率** : 普通会計と国民健康保険事業などの特別会計を含めた収支の比率を表します。

**実質公債費比率** : 普通会計で、収入のうちどのくらい借金の返済に充てているかを表します。

他の市町との広域組合の借金返済のための町負担金も含めて算出します。

**将来負担比率** : 借金の残高や職員退職手当の見込額、広域組合への町負担金見込などを含め

て将来的な負担がどのくらいあるかを表します。

## 7. 経常収支比率の状況はどうか？

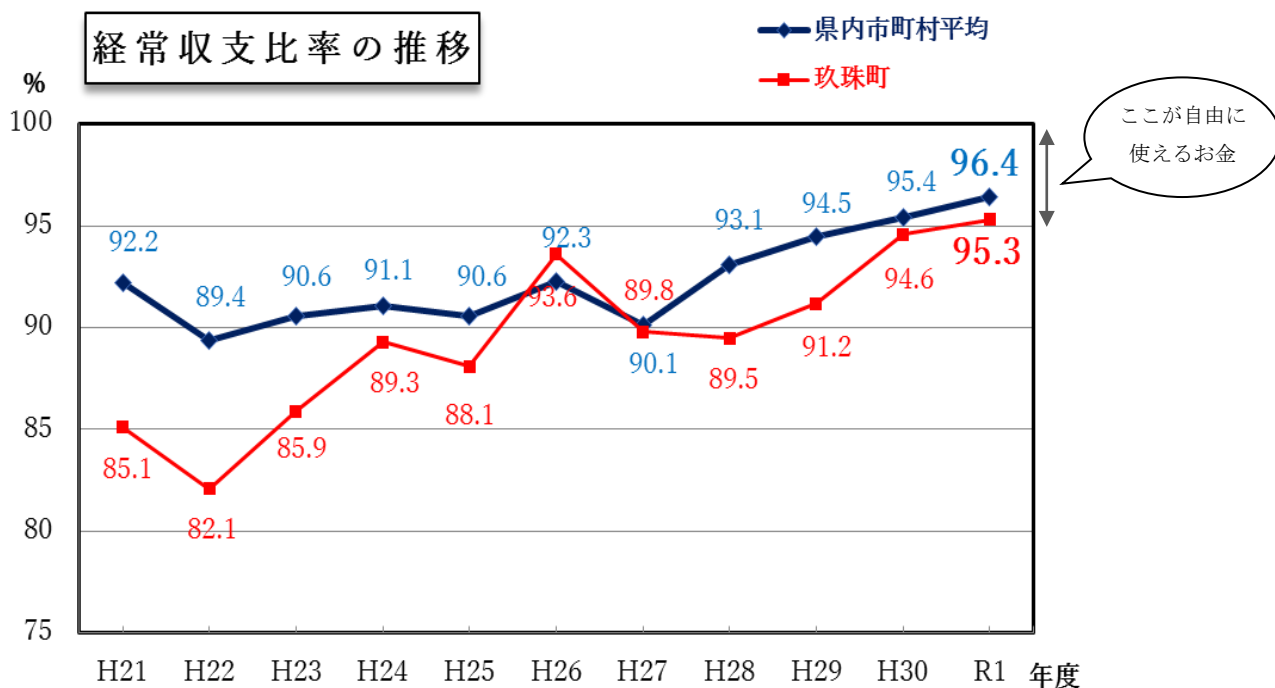
★ 自由に使えるお金の割合（経常収支比率）

H30決算 94.6% → R1決算 95.3% （前年度比 0.7ポイント）

### 経常収支比率とは？

収入に対して必ず出費するものの割合が、100に対してどの程度が表しています。  
数字が小さいほど、まちづくりの事業などにお金を充てられます。

$$\text{毎年必ず} \frac{\text{出るお金（48億1,915万円）}}{\text{入るお金（50億5,687万円）}} = 95.3\%$$



### 8. 令和2年度はどのくらいお金が入っているの？

令和2年度の一般会計の当初予算額は **88億3,700万円** です。

(前年度比 +1億7,700万円、2.0%)

補正予算額(+34億3,013万円)を含めて9月末現在の予算額は **122億6,713万円** です。9月末までに収入された金額は、51億9,075万円で収入割合は**42.3%**です。

予算は、その年度に入る金額を予測し、その範囲内で事業を計画的に行っていきます。収入が少なくなれば事業を減らすか、事業を行えるように経費を削減しなくてはなりません。

(参考資料) 令和2年度歳入予算と収入の状況

(単位：万円)

区 分		当初予算	9月現計	構成比 (%)	上半期収入済額 4月～9月	現計予算に対する収入割合 (%)
自主財源	町 税	15 億 387	15 億 387	12.2	9 億 4,642	62.9
	分担金・負担金	3,269	3,995	0.3	509	12.7
	使用料・手数料	9,837	9,849	0.8	4,124	41.9
	財産収入	3,073	3,073	0.3	370	12.0
	寄附金	3,136	3,136	0.3	2,231	71.1
	繰入金	8 億 2,033	10 億 6,080	8.6	0	0.0
	繰越金	7,500	2 億 6,427	2.2	0	0.0
	諸収入	8,496	1 億 264	0.8	3,392	33.0
	計	26 億 7,731	31 億 3,211	25.5	10 億 5,268	33.6
依存財源	地方譲与税等交付金	5 億 2,993	5 億 3,203	4.3	2 億 3,413	44.0
	地方交付税	29 億 4,000	29 億 4,000	24.0	21 億 3,448	72.6
	国庫支出金	11 億 273	35 億 1,870	28.7	17 億 1,115	48.6
	国有提供施設等所在 市町村助成交付金	6,472	6,472	0.5	0	0.0
	県支出金	8 億 5,120	10 億 9,046	8.9	5,831	5.3
	地方債(町債)	6 億 7,111	9 億 8,911	8.1	0	0.0
	計	61 億 5,969	91 億 3,502	74.5	41 億 3,807	45.3
合 計	88 億 3,700	122 億 6,713	100.0	51 億 9,075	42.3	

#### ◆用語の説明

**自主財源**：玖珠町が自主的に収入することができるお金。

**依存財源**：国や県から交付されるお金や借り入れるお金。

**分担金・負担金**：老人ホーム等を利用する方に負担してもらうお金。

**繰入金**：特別会計との間の資金運用や基金を取り崩したお金。

**地方交付税**：行政サービスを保障するために、一定の基準によって市町村に交付されるお金。

**国庫支出金・県支出金**：町が事業を行うにあたり、国や県から一定の割合で交付されるお金。

### 9. 令和2年度はどのくらい支払っているの？

令和2年度の当初予算額は歳入予算と同額の **88億3,700万円** です。

9月末現在の予算額は **122億6,713万円** となっています。

9月末までに支出された金額は **48億2,477万円** で支出割合は**39.3%**です。

(参考資料) 令和2年度歳出目的別予算と執行状況

(単位：万円)

区 分	当初予算	9月現計	構成比 (%)	上半期支出済額 4月～9月	現計予算に対 する支出割合 (%)
議 会 費	1 億 1,050	1 億 1,054	0.9	5,572	50.4
総 務 費	16 億 5,731	36 億 4,070	29.7	22 億 7,512	62.5
民 生 費	25 億 6,882	26 億 3,652	21.5	8 億 4,520	32.1
衛 生 費	6 億 8,203	7 億 1,977	5.9	3 億 201	42.0
労 働 費	379	386	0.0	280	72.5
農 林 水 産 業 費	6 億 7,039	7 億 4,366	6.1	1 億 3,548	18.2
商 工 費	2 億 4,616	2 億 8,572	2.3	1 億 2,606	44.1
土 木 費	4 億 8,404	4 億 7,014	3.8	1 億 2,806	27.2
消 防 費	5 億 5,471	7 億 343	5.7	1 億 5,611	22.2
教 育 費	10 億 9,762	11 億 1,448	9.1	4 億 853	36.7
災 害 復 旧 費	1,668	10 億 9,467	8.9	2,950	2.7
公 債 費	7 億 2,327	7 億 2,327	5.9	3 億 6,018	49.8
諸 支 出 金	168	168	0.0	0	0.0
予 備 費	2,000	1,869	0.2	0	0.0
合 計	88 億 3,700	122 億 6,713	100.0	48 億 2,477	39.3

**予備費**：年度途中の不測の事態に対応するための予算です。

#### ◆主な歳出予算（目的別）

- **総務費**：町の総括的な事務や自治会関係などの経費です。  
（今年度の主な事業） ・北山田自治会館建設事業
- **消防費**：消火事務や災害防除、災害被害の軽減のための全ての活動などの経費です。  
（今年度の主な事業） ・防災行政無線デジタル化事業

#### ◆主な歳出予算（性質別）

- **補助費等**：当初予算額 13億6,816万円 （前年度比 △7,954万円、△5.5%）  
【主な減少要因】 玖珠工業団地企業立地助成金の支払
- **普通建設事業**：当初予算額 11億3,059万円 （前年度比 +1億8,922万円、+20.1%）  
【主な増加要因】 防災行政無線デジタル化事業、北山田自治会館建設事業

10. 特別会計の収入・支出の状況はどうなっているの？

令和2年度の一般会計と特別会計の当初予算額は合計137億488万円です。

補正予算額 +35億1,884万円を含めて、9月末現在の予算額は172億2,372万円です。

上半期で予算額のうち収入済みが40.2%、支出済みが39.4%です。

(参考資料) 一般会計及び特別会計の予算の収入・支出状況 (単位：万円)

区 分	当初予算額	現計予算 9 月	上半期 収入済額 4 月～9 月	現計予算 に対する 収入割合 (%)	上半期 支出済額 4 月～9 月	現計予算 に対する 支出割合 (%)	
一 般 会 計	88 億 3,700	122 億 6,713	51 億 9,075	42.3	48 億 2,477	39.3	
特 別 会 計	国民健康保険事業	21 億 1,303	21 億 4,532	41.3	10 億 1,819	47.5	
	簡易水道	6,351	6,351	2.2	1,634	25.7	
	住宅新築資金等貸付事業	2 億 9,936	2 億 9,936	0.0	0	0.0	
	介護保険事業	21 億 7,917	22 億 3,466	7 億 9,472	35.6	8 億 8,030	39.4
	後期高齢者医療事業	2 億 1,281	2 億 1,374	5,884	27.5	5,508	25.8
合 計	137 億 488	172 億 2,372	69 億 3,194	40.2	67 億 9,468	39.4	

11. 令和2年度末の借金はどのくらいになるの？

令和2年度末における町債（町の借金）の残高見込は79億6,437万円です。

前年度末と比較すると2億1,598万円増加する見込みです。

今年度の町債（借金）借入見込額は9億499万円です。

その多くが地方交付税のかわりである臨時財政対策債です。普通債の中で大きなものは、総務債で町債額は合わせて1億4,270万円です。

また、元金返済額は6億8,901万円となっています。

（参考資料）令和2年度末における町債残高（見込み）の状況

（単位：万円）

区分	平成30年度末 現在高	令和元年度末 現在高	令和2年度中増減見込額		令和2年度末 現在高見込額
			起債見込額	元金償還見込額	
普通債	40億8,924	42億778	4億4,450	3億7,782	42億7,446
総務	3億9,419	4億1,245	1億4,270	7,784	4億7,731
民生	7,794	6,805	0	1,115	5,690
衛生	0	0	0	0	0
農林水産	2億4,300	2億2,734	1,680	3,677	2億737
商工	1,080	1,160	0	0	1,160
土木	6億8,024	7億8,195	8,170	1億81	7億6,284
公営住宅	2億9,609	2億6,861	0	2,795	2億4,066
消防	3億2,519	3億913	1億3,310	2,539	4億1,684
教育	20億6,179	21億2,865	7,020	9,791	21億94
災害復旧	1億2,059	1億3,335	2億8,329	1,292	4億372
土木	1億2,059	1億3,335	2億7,309	1,292	3億9,352
教育	0	0	0	0	0
その他	0	0	1,020	0	1,020
その他	35億243	34億726	1億7,720	2億9,827	32億8,619
臨時財政対策債	34億6,561	33億7,930	1億7,720	2億9,078	32億6,572
減税補てん債	3,682	2,796	0	749	2,047
その他	0	0	0	0	0
合計	77億1,226	77億4,839	9億499	6億8,901	79億6,437

・借入については、後年度で国が借入に対して財源措置をしてくれるもの（普通交付税で元利金の7～10割交付）を優先しています。





# 財 産 の 状 況

— 令和元年度末現在 —

## (1) 土地・建物

区 分	土 地			建 物								
	前年度末 現在高	決算年度 中増減	決算年度 末現在高	木 造			非 木 造			合 計		
				前年度末 現在高	決算年度 中増減	決算年度 末現在高	前年度末 現在高	決算年度 中増減	決算年度 末現在高	前年度末 現在高	決算年度 中増減	決算年度 末現在高
行政財産	743,752.73	-2,632.63	741,120.10	25,845.18	-564.76	25,280.42	79,938.26	62.00	80,000.26	105,783.44	-502.76	105,280.68
公用財産	8,988.91		8,988.91				5,612.81		5,612.81	5,612.81		5,612.81
本庁舎	8,988.91		8,988.91				5,612.81		5,612.81	5,612.81		5,612.81
本庁舎	8,652.67		8,652.67				5,612.81		5,612.81	5,612.81		5,612.81
役場駐車場	336.24		336.24									
公共用財産	734,763.82	-2,632.63	732,131.19	25,845.18	-564.76	25,280.42	74,325.45	62.00	74,387.45	100,170.63	-502.76	99,667.87
中学校	28,989.00		28,989.00	33.12		33.12	11,618.27		11,618.27	11,651.39		11,651.39
小学校	103,586.85	-1,488.31	102,098.54	5,141.60	-452.00	4,689.60	15,910.87	304.00	16,214.87	21,052.47	-148.00	20,904.47
幼稚園	3,230.00	-1,344.00	1,886.00				1,117.00	-242.00	875.00	1,117.00	-242.00	875.00
公民館	21,578.65		21,578.65	353.44		353.44	6,705.68		6,705.68	7,059.12		7,059.12
公営住宅	52,996.40		52,996.40	4,542.32	-125.04	4,417.28	13,667.10		13,667.10	18,209.42	-125.04	18,084.38
消防詰所	5,181.21		5,181.21	2,060.19		2,060.19	120.90		120.90	2,181.09		2,181.09
防火水槽		95.20	95.20				3,454.73		3,454.73	3,454.73		3,454.73
公園	28,915.41		28,915.41	260.21	12.28	272.49	1,846.06		1,846.06	2,106.27	12.28	2,118.55
その他の施設	316,434.60	104.48	316,539.08	13,454.30		13,454.30	19,884.84		19,884.84	33,339.14		33,339.14
山林	173,851.70		173,851.70									
普通財産	27,218,043.23	239.31	27,218,282.54	5,247.44	452.00	5,699.44	21,464.11	-62.00	21,402.11	26,711.55	390.00	27,101.55
宅地	20,851.24		20,851.24									
田畑	29,471.06		29,471.06									
山林	17,345,925.30	-2,672.10	17,343,253.20									
その他	9,821,795.63	2,911.41	9,824,707.04	5,247.44	452.00	5,699.44	21,464.11	-62.00	21,402.11	26,711.55	390.00	27,101.55
合 計	27,961,795.96	-2,393.32	27,959,402.64	31,092.62	-112.76	30,979.86	101,402.37	0	101,402.37	132,494.99	-112.76	132,382.23

令和元年度

山 林

区 分	面 積 ( ha )			立 木 の 推 定 蓄 積 量 ( m <sup>3</sup> )		
	前年度末現在高	決算年度中増減	決算年度末現在高	前年度末現在高	決算年度中増減	決算年度末現在高
所 有	741.01	0.00	741.01	27,005	△39	26,966
分 収	860.68	10.34	871.02	199,881	1,998	201,879
その他	330.87	0.00	330.87	39,508	395	39,903
合 計	1932.56	0.00	1942.90	266,394	2,354	268,748

- ① 分収の中には借地による分収面積 45.26ha と、森ネット大分(旧公社)114.25ha 森林農地整備センター(旧公団)262.63ha を含む。  
 ② 「その他」は下記の合算による。  
 ③ 推定蓄積量は、あくまでも推測値によるもの。

その他の内訳

区 分	面積(ha)	材積(m <sup>3</sup> )
官公造林	305.03	35,803
学 校 林	25.84	3,312
合 計	330.87	39,115

## (3)出資による権利

## ①債権

(単位:円)

区 分	前年度末現在高	決算年度中増減	決算年度末現在高	備 考
県 農 業 信 用 基 金	16,970,000		16,970,000	
大 分 県 信 用 組 合	201,000		201,000	
玖 珠 九 重 農 協	39,000		39,000	
玖 珠 郡 森 林 組 合	10,000,000		10,000,000	
大 分 県 信 用 保 証 協 会	7,932,000		7,932,000	
大 分 県 畜 産 協 会	1,710,000		1,710,000	
大 分 県 農 業 農 村 振 興 公 社	630,000		630,000	
大 分 県 畜 産 公 社	6,340,000		6,340,000	
玖 珠 町 上 水 道	16,712,805		16,712,805	
大 分 県 地 域 技 術 振 興 財 団	110,000		110,000	
豊 の 国 農 業 人 材 育 成 基 金	8,265,000		8,265,000	
大 分 県 腎 バ ン ク 協 会	70,000		70,000	
大 分 県 森 林 整 備 セ ン タ ー	19,700,000		19,700,000	
大 分 県 建 設 技 術 セ ン タ ー	210,000		210,000	
(財)大分県総合雇用推進協会	2,000,000		2,000,000	
大 分 県 地 域 保 健 支 援 セ ン タ ー	108,000		108,000	
上 水 道 拡 張 事 業	218,880,000		218,880,000	
地 方 公 共 団 体 金 融 機 構	800,000		800,000	
(財)大分県市町村職員研修センター	80,000		80,000	
一 般 社 団 法 人 く す み ち	31,902,491		31,902,491	
計	342,660,296		342,660,296	

## (4) 基金

(単位:円)

区 分	前年度末現在高	決算年度中増減	決算年度末現在高	備 考
( 1 ) 財 政 調 整 基 金	1,058,642,981	△ 131,578,357	927,064,624	
( 2 ) 減 債 基 金	826,288,454	△ 57,787,293	768,501,161	
( 3 ) 土 地 開 発 基 金	238,565,525	45,551	238,611,076	
( 4 ) 童 話 の 里 元 気 プ ロ ジ ェ ク ト 支 援 基 金	27,664,745	△ 8,602,734	19,062,011	
( 5 ) 地 域 振 興 基 金	969,223,772	△ 149,647,258	819,576,514	
( 6 ) 国 民 健 康 保 険 基 金	86,859,504	47,612,357	134,471,861	
( 7 ) 高 額 療 養 費 貸 付 基 金	6,503,504	0	6,503,504	
( 8 ) 住 宅 新 築 資 金 等 貸 付 事 業 基 金	10,650,367	194,575	10,844,942	
( 9 ) 大 学 入 学 支 度 資 金 貸 付 基 金	4,057,686	0	4,057,686	
( 10 ) 特 別 導 入 事 業 貸 付 基 金	0	0	0	
( 11 ) 町 営 住 宅 敷 金 基 金	12,158,393	73,554	12,231,947	
( 12 ) わ ら べ の 館 運 営 基 金	215,114,744	0	215,114,744	
( 13 ) ス ク ー ル バ ス 事 業 基 金	7,285,507	3,220	7,288,727	
( 14 ) 文 化 会 館 建 設 基 金	34,594,763	14,131	34,608,894	
( 15 ) 人 材 育 成 事 業 基 金	55,452,205	△ 8,851,705	46,600,500	
( 16 ) 福 祉 基 金	242,785,555	△ 1,222,306	241,563,249	
( 17 ) 用 品 調 達 基 金	5,000,000	0	5,000,000	
( 18 ) 町 有 林 災 害 復 旧 事 業 等 基 金	42,207,535	16,641	42,224,176	
( 19 ) 中 山 間 ふ る さ と ・ 水 と 土 保 全 基 金	6,452,089	2,962	6,455,051	
( 20 ) 内 河 野 ・ 小 麦 河 野 地 区 農 業 用 水 施 設 運 営 基 金	151,868	0	151,868	
( 21 ) 物 産 ・ 交 流 施 設 等 維 持 管 理 基 金	6,268,692	△ 2,452,852	3,815,840	

(単位:円)

区 分	前年度末現在高	決算年度中増減	決算年度末現在高	備 考
( 22 ) 介 護 保 険 基 金	285,199,952	△ 34,661,094	250,538,858	
( 23 ) 古 後 地 区 移 動 通 信 用 鉄 塔 施 設 維 持 管 理 基 金	2,072,198	1,232	2,073,430	
( 24 ) 玖 珠 町 有 機 セ ン タ ー 施 設 維 持 管 理 基 金	5,355,915	△ 105,547	5,250,368	
( 25 ) 介 護 サ ー ビ ス 事 業 基 金	9,975,952	3,739	9,979,691	
( 26 ) 童 話 の 里 く す ・ ふ る さ と 応 援 基 金	280,128,981	△ 32,128,669	248,000,312	
( 27 ) 玖 珠 町 畜 産 振 興 基 金	6,850,368	△ 2,112,775	4,737,593	
( 28 ) 一 般 旅 券 発 給 事 務 証 紙 購 買 基 金	1,000,000	0	1,000,000	
( 29 ) ジ ャ ン ボ こ い の ぼ り 管 理 基 金	1,365,457	0	1,365,457	
( 30 ) 玖 珠 町 子 ど も 医 療 費 助 成 事 業 基 金	38,305,797	△ 14,136,636	24,169,161	
( 31 ) 地 域 の 元 気 臨 時 交 付 金 基 金	0	0	0	
( 32 ) 玖 珠 町 青 少 年 文 化 ・ ス ポ ー ツ 振 興 基 金	3,964,704	△ 402,702	3,562,002	
( 33 ) 次 世 代 教 育 環 境 整 備 基 金	25,484,969	△ 11,150,809	14,334,160	
( 34 ) 玖 珠 町 子 ど も ・ 子 育 て 支 援 事 業 基 金	41,586,996	△ 16,371,093	25,215,903	
( 35 ) 健 康 ウ ォ ー ク 推 進 事 業 基 金	9,571,172	△ 9,571,172	0	
( 36 ) 町 道 維 持 管 理 事 業 基 金	19,174,719	6,803,245	25,977,964	
( 37 ) 玖 珠 町 学 力 向 上 推 進 事 業 基 金	56,392,486	50,756,722	107,149,208	
( 38 ) わ ら べ の 館 図 書 室 運 営 基 金	15,524,236	△ 6,197,049	9,327,187	
( 39 ) 公 共 施 設 等 総 合 管 理 基 金	100,000,000	78,913,602	178,913,602	
( 40 ) 森 林 環 境 譲 与 税 基 金	0	11,137,971	11,137,971	
( 41 ) 玖 珠 町 ホ ー ム ペ ー ジ 保 守 運 用 基 金	0	11,358,000	11,358,000	
( 42 ) 公 営 塾 運 営 事 業 基 金	0	25,000,000	25,000,000	
計	4,757,881,791	△ 255,042,549	4,502,839,242	